

Nieuwsbrief Mei 2017 Kinderopvang Jacqueline

‘Beer Pip en de bloemen’

Hallo lieve vraagouders,

Mag ik al weer een nieuwsbrief voor mei schrijven. Mag ik even de loftrumpet spelen over mijn gezinnetje? Ben zo blij dat ik er steeds mag zijn voor jullie kindjes, zie er altijd naar uit dat ze weer komen en dat we samen kunnen spelen.... Maar zo nu en dan realiseer je je dat dit alles niet zou kunnen als man- zoon- en dochter-lief hier niet achter zouden staan. Ze doen echter zo veel meer dan ‘er achter staan’ ; ze spelen, helpen en knuffelen graag mee! Dat maakt mij en de kindjes pas echt een bofkont/ bofkontjes !

Het is lente! De vogeltjes fluiten en de bloemen komen uit de grond. Aan de bomen komen verse groene bladeren en er worden lammetjes geboren. In de lente gebeurt er zoveel! Het is een seizoen waarin het heerlijk is om naar buiten te gaan en de natuur te verkennen. De natuur brengt ons zoveel spelmogelijkheden.

Tijdens dit thema staat de bloem in de belangstelling. De bloem is een heel bijzonder organisme, je kunt er zoveel mee! Alle zintuigen worden geprikkeld: je kijkt naar de bloem, je ruikt eraan en voelt de zachte blaadjes. De bloem kan gebruikt worden om mee te knutselen en ook om het huis mee op te vrolijken! Alles van de kille en koude winter gaat de deur weer uit en we maken plaats voor het nieuwe seizoen.

Heerlijk dit weekend weer de nieuwe thema tafel ingericht en e.e.a. aan speelgoed naar boven (en van boven naar beneden....). Heb er weer zo’n zin in!



Met Jacqueline gaan we ook naar buiten om de boel te verkennen nu er zo veel verandering optreedt in de natuur. Het is daarom handig om een paar kaplaarzen en een setje extra kleding neer te leggen bij mij. Het kan ook voorkomen dat het weer even wat minder is en dan is het erg handig om een regenponcho te hebben mee te geven. Zo kunnen we lekker naar buiten met de kinderen ongeacht het weer!

Activiteiten bij Jacqueline

Het thema draait om lekker naar buiten gaan en genieten van alles wat de natuur ons te bieden heeft. De kinderen gaan in de natuur en met de natuur spelen, want de natuur heeft veel meer te bieden dan alleen ernaar kijken. Want hoe kun je lekker buiten spelen zonder gebruik te maken van speeltoestellen en andere attributen? Door bijvoorbeeld verstoppertje te spelen met de bomen en figuren te zoeken in de wolken hoog in de lucht.

Graag gaan wij naar de Heemtuin...

Er komen buiten steeds meer bloemen en hoe ontstaan die bloemen nou eigenlijk? We zien ze vaak in een mooi boeket in een vaas staan en hoe bijzonder is het dat bloemen ook uit zaadjes en bloembollen kunnen komen! We bekijken de bloem helemaal, want hoe zit de bloem nou eigenlijk in elkaar? Er zitten blaadjes aan en een lange steel en iedere bloem is weer anders.

Ieder kind heeft een eigen mening en een eigen “ik” Tijdens het thema wordt er extra aandacht besteed aan de ontplooiing van de eigen “ik” . Ieder kind is een kunstenaar en weet heel goed wat hij zelf mooi vindt. Tijdens de creatieve activiteiten wordt het kind gestimuleerd hier zelf uiting aan te geven.

Het kind maakt kennis met de natuur en leert de natuur op verschillende manieren kennen. En hoe ga je nou eigenlijk met de natuur om?

Liedjes en gebaren die passen bij het thema

Krokusbolletje

Krokusbolletje, *(ga op je hurken zitten en rol je op tot een klein bolletje)*
kom eens uit je holletje, *(kom langzaam omhoog)*
met je bloempjes paars en geel, *(maak een wiegende beweging met je lijf)*
op een lange steel. *(vorm met je handen een lange steel)*

Er liggen bolletjes in de grond

Er liggen bolletjes in de grond,
te slapen, te slapen.

Er liggen bolletjes in de grond,
overall in 't rond.

Wakker worden, wakker worden,
alle vogeltjes zingen,
alle vogeltjes fluiten,
zet de bloemetjes buiten!


Bloemen en vlinders

Bloemen wiegen heen en weer
twee vlindertjes komen telkens weer.
Ze vliegen hoog, ze vliegen laag
en stellen iedere bloem een vraag.



Hoe kunt u thuis aansluiten bij het thema?

U kunt thuis heel makkelijk aansluiten bij het thema. Het thema "bloemen" houdt voornamelijk in dat we naar buiten gaan en de natuur gaan verkennen. Dit kan al tijdens een tripje naar de bakker en als we in de auto zitten op weg naar opa en oma. Of misschien gaan we wel lekker op de fiets en stoppen we onderweg even om wat we zien beter te bekijken.




Op de kinderboerderij worden lammetjes en kalfjes geboren en de bloemenvelden hebben allerlei verschillende kleuren! Wat een prachtig gezicht! En ga je bloemen kopen? Hoe leuk is het dan om samen een mooi boeket samen te stellen of een mooi plantje uit te zoeken? Voor een ouder kind is het fantastisch om bijvoorbeeld zelf de verantwoordelijkheid te krijgen over een plantje. Zet deze samen op de slaapkamer van het kind en verzorg het.

Op diverse plaatsen zijn mogelijkheden om een kijkje te nemen op een boerderij. Onder andere het zuivelmerk Campina organiseert zulke dagen. Onder de zoekterm 'kijken bij de boer' vindt u heel veel informatie. Fiets er samen naartoe en ga onderweg lekker picknicken! Geniet van de natuur om u heen en benoem alles wat u ziet. "Wat is het heerlijk weer, de zon schijnt!" Tijdens de picknick kunnen jullie genieten van zelfgemaakte koekjes of een heerlijke boterham om weer energie op te doen voor de rest van de tocht.

Bloemen groeien op verschillende manieren. Denk bijvoorbeeld eens aan bloembollen en aan zaadjes die door de lucht zweven en ergens landen om daar uit te groeien tot een prachtige bloem! Het groeiproces is heel bijzonder om te zien. Zo'n zaadje of bloembol die uitgroeit tot een klein blaadje en vanuit dat blaadje groeit een steeltje met een mooie bloem. We gaan samen zaadjes planten in een glazen pot en dan kijken we hoe deze uitgroeien. Voor deze activiteit hebben we potgrond en (verschillende) zaadjes nodig welke we in een glazen pot doen.

Wat is het heerlijk om buiten in de tuin te werken samen met papa en/of mama! Kaplaarzen aan, een eigen harkje en een schepje en samen nieuwe plantjes in de tuin zetten. Of samen bloempotten vullen met aarde en er zaadjes of bloembollen in doen. Lekker met de aarde spelen en samen de tuin zo mooi maken! Een kind van deze leeftijd kan heel goed helpen in de tuin en luisteren naar instructies die het krijgt. Bekijk samen eens alle bloemen en planten die in de tuin staan, welke vinden jullie het mooiste? Bekijk die plant of bloem eens goed, wat zien we allemaal? Een steel, blaadjes en er zijn zo veel kleuren! Een leuk liedje wat hier goed bij aansluit is:

Krokusbolletje, *(ga op je hurken zitten en rol je op tot een klein bolletje)*
kom eens uit je holletje, *(kom langzaam omhoog)*
met je bloempjes paars en geel, *(maak een wiegende beweging met je lijf)*
op een lange steel. *(vorm met je handen een lange steel)*
De melodie van dit liedje is te vinden op www.youtube.nl onder de zoekterm 'krokusbolletje'.



Samen geven we de zaadjes of de bolletjes water als dat nodig is en we kijken of er al een bloemetje uit komt. Een liedje dat goede ondersteuning kan bieden bij het opruimen is:

We gaan opruimen, we gaan opruimen.
Zet het waar het hoort, de spullen soort bij soort.
We gaan opruimen, we gaan opruimen,
ruim de boel maar op!

Het belang voor jonge kinderen

Tijdens de opening van "het Jaar van de Groene Kinderopvang", sprak Steven Pont inspirerend en bevlogen over het belang van ervaren. Ik zal (proberen) het in het kort uit te leggen.

Als eerste belangrijke punt: vallen en opstaan



In de leeftijd van nul tot zes jaar worden, door ervaringen op te doen, hersenverbindingen gemaakt. Hoe meer hersen-verbindingen, hoe beter! Vergelijk iedere ervaring (lees hersen-verbinding) met een zandpaadje, dat als het maar vaak genoeg "bewandelt" wordt, uitgroeit tot een smal zandweggetje, later een provinciale weg en uiteindelijk een snelweg. Lopen leer je alleen door het te doen, niet door het uit een boek te lezen. Dat betekent dat je dus ook een aantal keer zult vallen, en dat je na een tijdje er niet eens meer over na hoeft te denken, want je kunt lopen, helemaal vanzelf! (je zandpad is een snelweg geworden) Dus door iedere ervaring die je opdoet, maak je zo'n nieuw zandweggetje aan dat uit kan groeien tot een snelweg (automatisme) als de ervaring zich maar vaak genoeg herhaalt. Conclusie: door ervaring leer je. Maar...: deze verbindingen in je hersenen worden aangemaakt tot je zesde jaar, daarna worden ze in aantal minder, en de verbindingen die niet zijn "uitgroeid tot een snelweg" verdwijnen simpelweg.

Als tweede belangrijke punt: 2 x nee = JA

Nu we het belang van de ervaring begrijpen, is het de uitdaging om kinderen zoveel mogelijk te laten ervaren. Dus niet zeggen: "als je nog een blokje op de toren legt, valt hij zeker om", maar het kind zelf laten ervaren(!) dat de toren omvalt; een zandweggetje is aangelegd!



Hij hield ons de "twee keer nee is ja"-regel voor. Die regel werkt als volgt. Een kind stelt je een vraag, waarbij je normaliter als antwoord zou geven: "nou... doe maar niet", of "ik doe het wel even voor je". Vóór je antwoord geeft op de vraag van het kind, stel jezelf dan de volgende 2 vragen:

- 1: is de situatie levensbedreigend?
- 2: heeft de omgeving er last van?

Is het antwoord op beide vragen nee, dan is het belang van de ervaring groter en het antwoord op de vraag van het kind dus JA!

En waar kun je nou meer ervaringen opdoen dan in de natuur?! Inschattingen maken, samenwerken, oplossingen bedenken, en zeker ook vallen; een belangrijke ervaring!

Ik kan moeiteloos verzanden in een veelvoud van voorbeelden... Ik denk dat onderstaande foto's boekdelen spreken... motorisch (fijn-, grof-, sensomotorisch), sociaal-emotioneel, spraak-taal; op alle ontwikkelingsgebieden oneindig veel kansen voor het oprapen en het aanreiken!

Bloemen!


Het is lente! De vogeltjes fluiten en de bloemen komen uit de grond. Aan de bomen komen verse groene bladeren en er worden lammetjes geboren. In de lente gebeurt er zoveel! Het is een seizoen waarin het heerlijk is om naar buiten te gaan en de natuur te verkennen. De natuur brengt ons zoveel spelmogelijkheden. Tijdens dit thema maken de kinderen kennis met de natuur en in het bijzonder de bloem. Want wist je dat je veel meer met bloemen kunt dan alleen ernaar kijken?



Graag wil ik jullie ook vragen om een recensie te plaatsen op [Marktplaats](#), [Facebook](#) of mijn [website](#), net welk medium jullie het prettigst vinden; voor mij heeel fijn!

Ook breng ik graag onder de aandacht dat onze dochter Iris – 16 jaar – graag zich als avond-/ weekend oppas aanbiedt. Zij helpt mij regelmatig en draait ook mee met de peuteropvang in onze kerk. Dus mocht u eens naar de film/ uit eten/ of iets anders willen en zoekt u een lieve oppas waar uw kindje al vertrouwd mee is? Bel of mail gerust!

Dan ook graag uw aandacht voor de gastouder-opa en oma-open-dag zaterdag 20 mei a.s. vanaf 10 uur. Ook u bent van harte welkom met opa en/of oma om een kijkje te komen nemen; gezellig! Opa en oma zijn heel belangrijk voor de kinderen en zij willen vast ook eens zien/ horen waar hun kleinkind speelt. De kleine grote man of meid mag opa en oma alles hier eens laten zien. Laat u het weten of u in de gelegenheid bent om een bakkie te komen doen? Zeer welkom!



Heel veel plezier in de natuur en heel veel plezier met het echt ervaren van de natuur! Er valt zoveel te ervaren als je door de ogen van een kind naar de natuur kijkt.