

# Nieuwsbrief November 2017 Kinderopvang Jacqueline 'Pip in het park'

## Hallo lieve papa's en mama's,

Hallo allemaal! Nieuwsbrief november al weer.... We hadden een prachtige oktober herfstmaand. Veel buiten geweest – kastanjes gezocht...En nog steeds genieten we schitterend herfstweer. Maar: november al weer. Weer een nieuw thema "Pip in het park". Ook komt de goedheiligman aan in Nederland deze maand, dus dat fietst er ook nog gezellig door..... Hier gaan we hier vanaf "dat hij in het land is", mee aan de slag.

## Wie zijn er jarig?

- dinsdag 5 december is De Sint jarig!
- En op 28 december mag Norah 3 kaarsjes uitblazen! Feest!
- 14 februari 2018 wordt Izaiah 2 jaar !!

Zijn er de komende maanden papa's, mama's, opa's, oma's, of zussen jarig? Laat dit a.u.b. een weekje van tevoren weten, dan maken we graag iets.

Aangezien het snotter- en/of griepseizoen weer aangebroken is, breng ik twee punten uit de huisregels graag nog even extra onder de aandacht:

- Indien er niet of niet tijdig (minimaal 1 week van tevoren) is doorgegeven dat er geen opvang nodig is zullen de afgesproken uren doorberekend worden. De plek is immers voor uw kindje gereserveerd en niet door een ander op te vullen.(daarentegen als ik ziek ben, betaald u niet door).
- Wanneer je kind afgemeld wordt wegens ziekte, of eerder opgehaald dient te worden wegens ziekte, worden de opvangkosten de eerste ziekteweek gewoon doorberekend.

Hoe spijtig ik dit met mijn hart ook vind, ik hanteer ze wel....

Voor de ouders die het "uurtarief 2018" formulier nog niet ingevuld hebben ingeleverd, zou u dit a.u.b. deze maand nog kunnen doen? ( kan ook per mail). Alvast dank!

Verder ben ik bezig mijn eigen "pedagogisch werkplan" te schrijven. Dit komt uiteindelijk op A3 in de gang te hangen. Het is een leuk werk/leer projectje zo.

## Inleiding

Het thema Kiki in het park gaat over wat er in het park te zien en te beleven is. De dieren, insecten en de mooie natuur. De bomen en de grasveldjes vormen één grote speeltuin! Welke dieren en insectenkomen er allemaal voor in het park? De lieveheersbeestjes, vlinders, libelles en bijen. Lekker spelen en ervaren, kennis maken met 'nieuwe' dingen. Hoewel ook eigenlijk met oude dingen; de natuur is er altijd al geweest!



Bijtje zoemt de kamer rond.  
Kijk, nu zit hij op de grond.  
Maar ik hoor hem al weer zoemen...  
O, daar zit hij op de bloemen.  
Hé, waar blijft hij nu zo gauw?  
Ja hoor, op de neus van jou!

Tijdens het thema "Pip in het park" gaan we veel naar buiten. Samen gaan we de natuur ervaren door te voelen, te proeven en te ruiken. Er is zo veel mooi

buiten te zien! En hoe kunnen we lekker spelen zonder dat we gebruik maken van speeltoestellen? Hoe kunnen we met de natuur spelen?

Vaak spelen we buiten op de glijbaan of de schommel. En dat terwijl we met de bomen en de struiken kiekeboe kunnen spelen en kunnen dansen in het gras. Door te luisteren naar het kind kunnen we het kind kennis laten maken met alle aspecten in de natuur die nog nieuw voor hem zijn. Als het minder mooi weer is, spelen we lekker binnen en gaan we daar op onderzoek uit. Hoe eten beestjes uit de natuur en hoe zien ze eruit? Hoeveel pootjes heeft een spin en hoeveel stippen heeft een lieveheersbeestje? We leren al die verschillende beestjes en mooie kleuren kennen.

Een vlinder heeft een hele lange uitroltong waar hij nectar mee eet. Misschien kunnen wij ook eten als een vlinder, we gaan het allemaal proberen. En we leren Rupsje Nooitgenoeg kennen, die zich misselijk eet aan allerlei lekkere dingen en ook aan fruit. En hoe ruikt fruit en hoe ziet het eruit? We gaan fruit verdelen zodat ieder kind fruit heeft.

## Liedjes die passen bij het thema “Kiki in het park”

### Rupsje Nooitgenoeg

(op de melodie van Berend Botje)

1 2 3 4 5 6 7

Waar is Rupsje Nooitgenoeg gebleven?

Voor de boom,  
achter de steen.

Nee, hij kroop door de appel heen.

Hap, hap, slik, slik, smullen maar.

Appel, peren, pruim en taart.

Plakje kaas en een stuk meloen  
en tot slot een blaadje groen.

### In ie'dre kleine appel

In ie'dre kleine appel,

Daar lijkt het wel een huis

En daarin zijn 4 kamertjes

Precies als bij ons thuis!

In ieder hokje wonen

4 pitjes zwart en klein

En die liggen daar te dromen

Van licht en zonschijn

De natuur is één grote speeltuin, dus ga lekker naar buiten en er op uit! Neem hier samen de tijd voor. Dit kan al tijdens een wandeling in het park.

Speel samen met de natuur. Ervaar gras, zand, water en bekijk bomen, bloemen en insecten. Hoe ziet een vlinder er uit? Een vlinder heeft vaak een hoop kleuren of is één kleur. De vlinder heeft mooie vleugels waarmee de vlinder hoog kan vliegen. Wij kunnen niet vliegen, de vlieger daarentegen wel! Ga samen buiten vliegeren en ervaar zo ook de wind en de lucht. Eigenlijk kunnen we met de hele natuur spelen, dat is bijzonder!



Zij dromen dat zij later  
In de aarde groeien gaan  
Tot hele grote bomen  
Met appeltjes eraan!

Kijk voor de melodie op:

<http://www.youtube.com/watch?v=4lLwCPyRbnY>

### Wij kikkertjes





Wij kikkertjes, wij kikkertjes  
Zijn aardig om te zien,  
Wij kikkertjes, wij kikkertjes,  
Zijn aardig om te zien

Oewak wak wak,  
Oewak wak wak,  
Oewak wak wak wak wak,  
Oewak wak wak,  
Oewak wak wak,  
Oewak wak wak wak wak.

<https://www.youtube.com/watch?v=fwMJMkT8-48>



Leuke boeken om samen te lezen zijn:

-  Rupsje Nooitgenoeg
-  Kikker speelt verstoppertje
-  De spin die het te druk had
-  Dikkie Dik in de tuin

Deze boeken sluiten aan op het thema. Bekijk samen met uw kind het boek van voor tot achter. Wat zie je allemaal op de kaft? Welke kleuren, wat gebeurt er? En hoe heet het boek? Samen lees je op deze manier het hele boek. Op iedere bladzijde gebeurt er zo veel! Jullie kunnen kijken naar de kleuren, tellen en benoemen. Misschien kunnen jullie het verhaal ook nadoen, zoals het verhaal van Rupsje Nooitgenoeg. Zo proeven we allerlei verschillende soorten fruit en zal uw kind ook meteen zijn dagelijkse portie fruit eten.

Er worden geregeld activiteiten georganiseerd door organisaties om het spelen in de natuur te bevorderen. Staatsbosbeheer bijvoorbeeld, heeft regelmatig van deze activiteiten in de natuur. Er zijn ook verschillende speelbossen door heel Nederland. Neem eens een kijkje op hun site!

<http://www.staatsbosbeheer.nl/zoekresultaten.aspx?searchstring=speelbos&section=activiteiten>

Kinderen zijn niet alleen kleiner, ze kijken ook anders naar de wereld. Het is zo mooi om door de ogen van een kind naar de wereld te kijken! Je gaat het kind begrijpen.



Kinderen hebben, letterlijk, een ander perspectief. Ze zijn kleiner en de afstanden zijn zo groot! Kinderen zien zo veel vanaf de grond, ze beleven dingen anders dan jij als ouder. Kinderen denken nog oplossingsgericht en zien gelukkig nog geen beren op de weg. Ze zijn puur. En hoe mooi is het als wij als volwassenen die onbevangen blik weer terug krijgen en ook naar de wereld kijken alsof het één grote speeltuin is? De wereld is weer magisch. Geniet!



**WEER VEEL PLEZIER DEZE MAAND!!**